



DIRETORIA EXECUTIVA DE GESTÃO DE BENS, SERVIÇOS E PATRIMÔNIO
GERÊNCIA DE SUPRIMENTO E CONTROLE PATRIMONIAL
COORDENAÇÃO DE CONTROLE DO PATRIMÔNIO MOBILIÁRIO

ESPECIFICAÇÃO TÉCNICA

2.87.20.147-0

ARMÁRIO MODULAR EM MADEIRA COM PORTAS

1. Dimensões

900mm X 486mm X 850mm (largura X profundidade X altura).

2. Laterais

Em aglomerado BP, espessura de 18mm, com acabamento melamínico texturizado nas duas faces, cor ovo, com revestimento das bordas em fita de PVC, espessura de 2mm, cor marfim, aplicada pelo sistema "HOT MELT". Deverá possuir rasgo internamente para encaixe do painel posterior, com largura suficiente para perfeito encaixe, devendo a montagem do armário ser efetuada com parafusos SOFT 7mm X 70mm, cabeça de 17mm, oxidado preto, rebaixada na madeira sem nenhuma saliência externa dotado de cavilhas para encaixe no tampo superior e painel de fundo.

3. Tampo superior

Em aglomerado BP de 18mm, com acabamento melamínico texturizado nas duas faces, cor ovo, com revestimento das bordas em fita de PVC, espessura de 2 mm, cor marfim, aplicada pelo sistema "HOT MELT". Deverá possuir rasgo internamente para encaixe do painel posterior com largura suficiente para perfeito encaixe.

O tampo superior será fixado às laterais através de 4 (quatro) parafusos SOFT 7mm X 70mm, com cabeça de 17mm, oxidado preto, rebaixado na madeira sem nenhuma saliência externa e cavilhas plásticas ou de madeira, devendo o posicionamento dos parafusos coincidir com as sapatas conforme indicação no item 6.

4. Painel de fundo

Em aglomerado BP, espessura de 18mm, com acabamento melamínico texturizado nas duas faces, cor ovo, com revestimento das bordas em fita de PVC, espessura de 2mm na cor marfim, aplicado pelo sistema "HOT MELT".

A fixação do painel de fundo às laterais será através de 4 (quatro) parafusos SOFT 7mm X 70mm com cabeça de 17mm, oxidado preto, rebaixadas na madeira, sem nenhuma saliência externa e cavilhas plásticas ou de madeira.

Deverá possuir rasgo interno para encaixe do painel posterior com largura suficiente para perfeito encaixe.

5. Painel posterior

Em aglomerado BP, espessura de 10mm, com acabamento melamínico texturizado nas duas faces, encaixado nos painéis laterais, superior e fundo, com rasgo na dimensão suficiente ao perfeito encaixe das peças.

6. Chassis metálicos

Em tubo industrial 20mm X 30mm, chapa 18, soldado na união das peças com solda “mig” formando peça única, topos fechados em chapa lisa, dotado de 4 (quatro) sapatas niveladoras e antiderrapantes, emborrachadas e frisadas, dispostas na mesma direção dos parafusos de fixação do tampo, para possibilitar a sobreposição de armário sem ocorrer deslizamento do móvel sobre o tampo do armário inferior, inclusive proporcionado o encobrimento dos parafusos e melhor distribuição de peso.

O acabamento será em pintura eletrostática epóxi pó cor preto após tratamento pelo processo de decapagem e fosfatização.

A fixação do chassi metálico à madeira será através de parafusos MITOFIX 5mm X 50mm.

7. Portas

De sobrepor, em aglomerado BP, espessura de 18mm, com acabamento melamínico cor ovo nas duas faces, com revestimento das bordas em fita de PVC, espessura de 2mm, aplicada pelo sistema “HOT MELT”. Dobradiças metálicas PLASTIPLAR ou similar, proporcionando abertura de 180º, encaixadas nas portas. Puxadores metálicos tipo “U” de 96mm na cor preta, trincos internos de unha metálicos de sobrepor em número de 02 (dois) e fechadura de cilindro oxidada com duas chaves dobráveis tipo Soprano ou similar.

8. Prateleiras

Duas prateleiras em aglomerado BP, espessura de 18mm, com acabamento melamínico texturizado nas duas faces cor ovo, com revestimento da borda frontal em fita de PVC, espessura de 2mm, aplicada pelo sistema “HOT MELT”, dispostas internamente com regulagem de altura a cada 75mm, com dispositivo de apoio através de cavilhas metálicas zincadas, diâmetro de 5mm, comprimento de 22mm, encaixada nas laterais em furos com acabamento de anéis plásticos na cor marfim, encaixados sobre pressão na madeira.

9. Embalagem

O armário deverá ser fornecido completo, inclusive com todas as ferragens e acessórios, desmontado com prospecto explicativo de montagem e embalado individualmente.

10. Montagem

A critério do Tribunal de Justiça será solicitada a montagem dos armários à firma fornecedora.

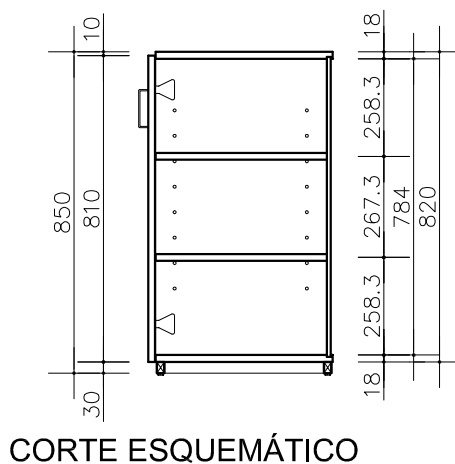
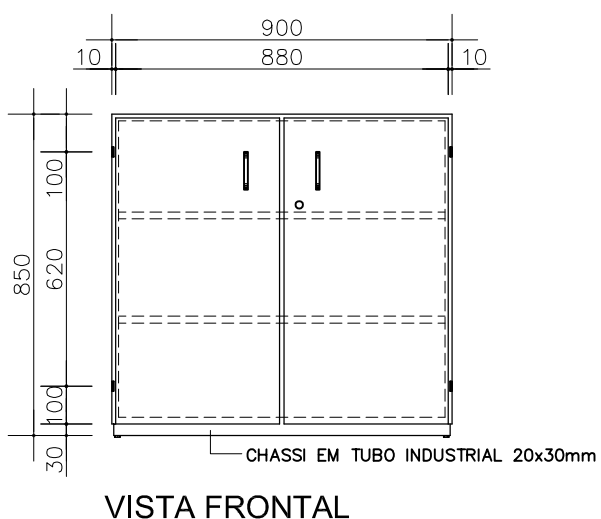
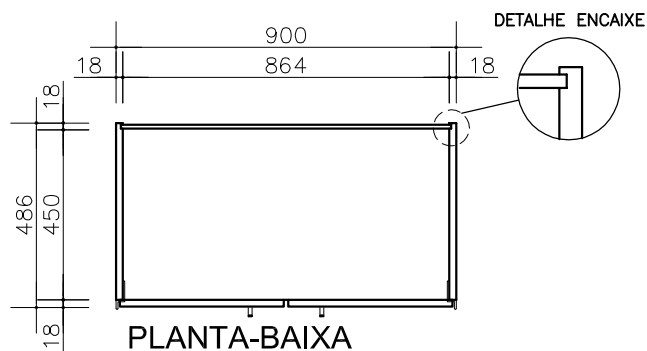
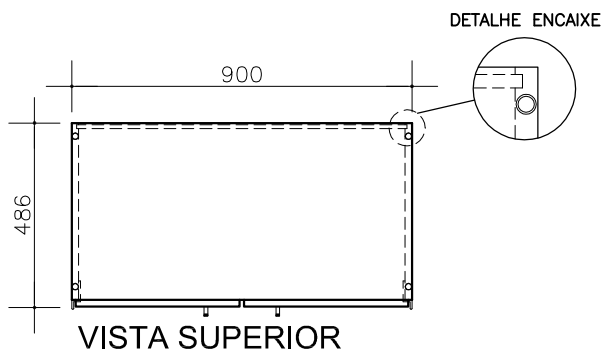


DIRETORIA EXECUTIVA DE GESTÃO DE BENS, SERVIÇOS E PATRIMÔNIO
GERÊNCIA DE SUPRIMENTO E CONTROLE PATRIMONIAL
COORDENAÇÃO DE CONTROLE DE PATRIMÔNIO MOBILIÁRIO

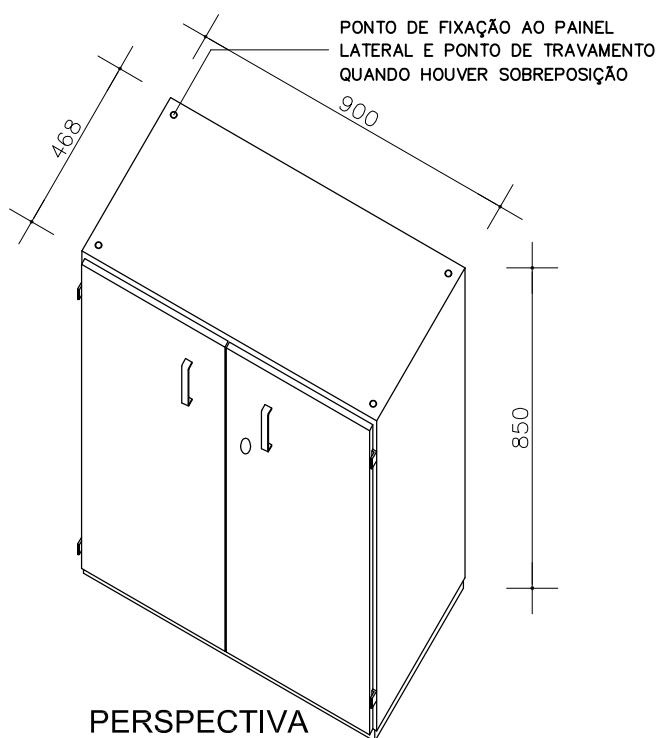
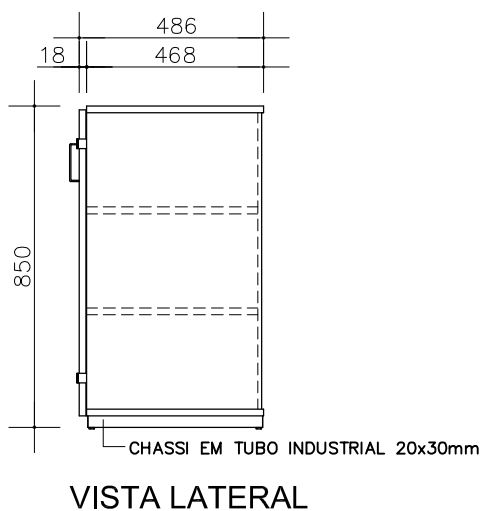
DESENHO TÉCNICO

2.87.20.147-0

ARMÁRIO MODULAR EM MADEIRA C/ PORTAS



VISTA FRONTAL



PERSPECTIVA

ESCALA

1:20

DESENHO

BRUNO SILVA

DATA DA ÚLTIMA ALTERAÇÃO

23/05/2007

FOLHA

03/04



**DIRETORIA EXECUTIVA DE GESTÃO DE BENS, SERVIÇOS E PATRIMÔNIO
GERÊNCIA DE SUPRIMENTO E CONTROLE PATRIMONIAL
COORDENAÇÃO DE CONTROLE DO PATRIMÔNIO MOBILIÁRIO**

FOTO

2.87.20.147-0

ARMÁRIO MODULAR EM MADEIRA COM PORTAS

